

Club Soins Palliatifs

ETAT DES LIEUX DE L'ACTIVITE DE SOINS PALLIATIFS 2003 – 2012

Méthodologie

- Bases PMSI MCO Nationales (Public/Privé) de 2003 à 2012
- Dénombrement des séjours classés dans les GHM (V10c/v11) suivants :
 - Soins Palliatifs, avec ou sans acte, très courte durée (v11) : 23Z02T (T0)
 - Soins Palliatifs, avec ou sans acte (v10/V11) : 23Z02Z

Lorsque les prestations de séjour et de soins donnent lieu à la production du GHM de soins palliatifs, avec ou sans acte (23Z02Z), la prise en charge du patient donne lieu à facturation d'un des GHS suivants :

- le GHS 7994 lorsque le patient est pris en charge dans une unité de soins palliatifs identifiée pour cette activité et reconnue par contrat conclu entre l'établissement et l'agence régionale de l'hospitalisation ;
- le GHS 7993 lorsque le patient est pris en charge dans un lit identifié pour cette activité et reconnu par contrat conclu entre l'établissement et l'agence régionale de l'hospitalisation ;
- le GHS 7992 dans les autres cas.

GHS	GHM	Libellé
7991	23Z02T	Soins Palliatifs, avec ou sans acte, très courte durée
7992	23Z02Z	Soins Palliatifs, avec ou sans acte (autres cas)
7993	23Z02Z	Soins Palliatifs, avec ou sans acte (LISP)
7994	23Z02Z	Soins Palliatifs, avec ou sans acte (USP)

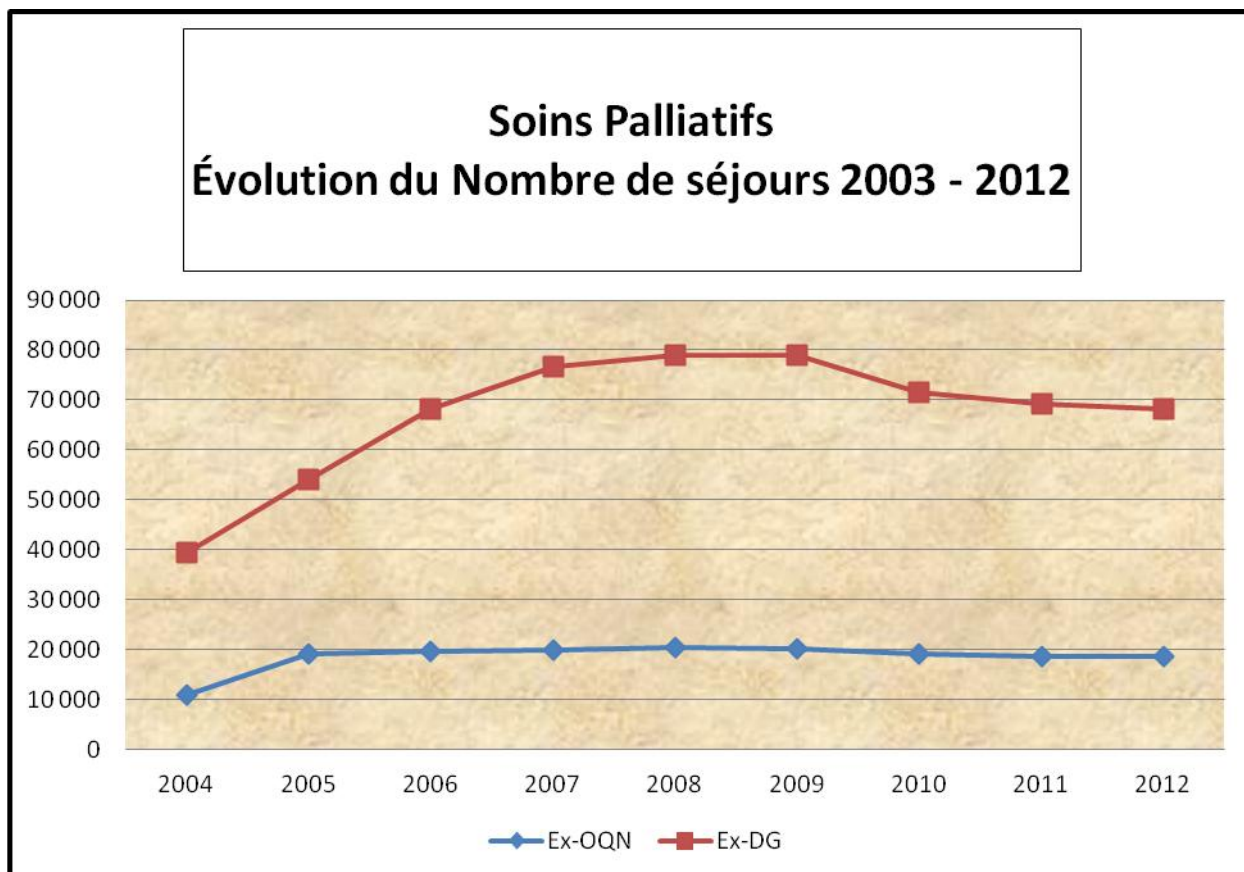
- Base SAE 2012 (bordereau PN)

Evolution de l'activité et Part de marché du Secteur Ex-OQN

Nombre de séjours (23Z02T, 23Z02Z)

Soins Palliatifs	Nombre de séjours									
	2004	2005	2006	2007	2008	2009	2010	2011	2012	
Ex-OQN	11 075	19 159	19 800	19 876	20 518	20 226	19 154	18 711	18 792	
Ex-DG	39 556	54 106	68 175	76 583	78 990	79 058	71 517	69 177	68 187	
TOTAL	50 631	73 265	87 975	96 459	99 508	99 284	90 671	87 888	86 979	

Part de Marché Secteur Ex-OQN	2004	2005	2006	2007	2008	2009	2010	2011	2012
		21,9%	26,2%	22,5%	20,6%	20,6%	20,4%	21,1%	21,3%

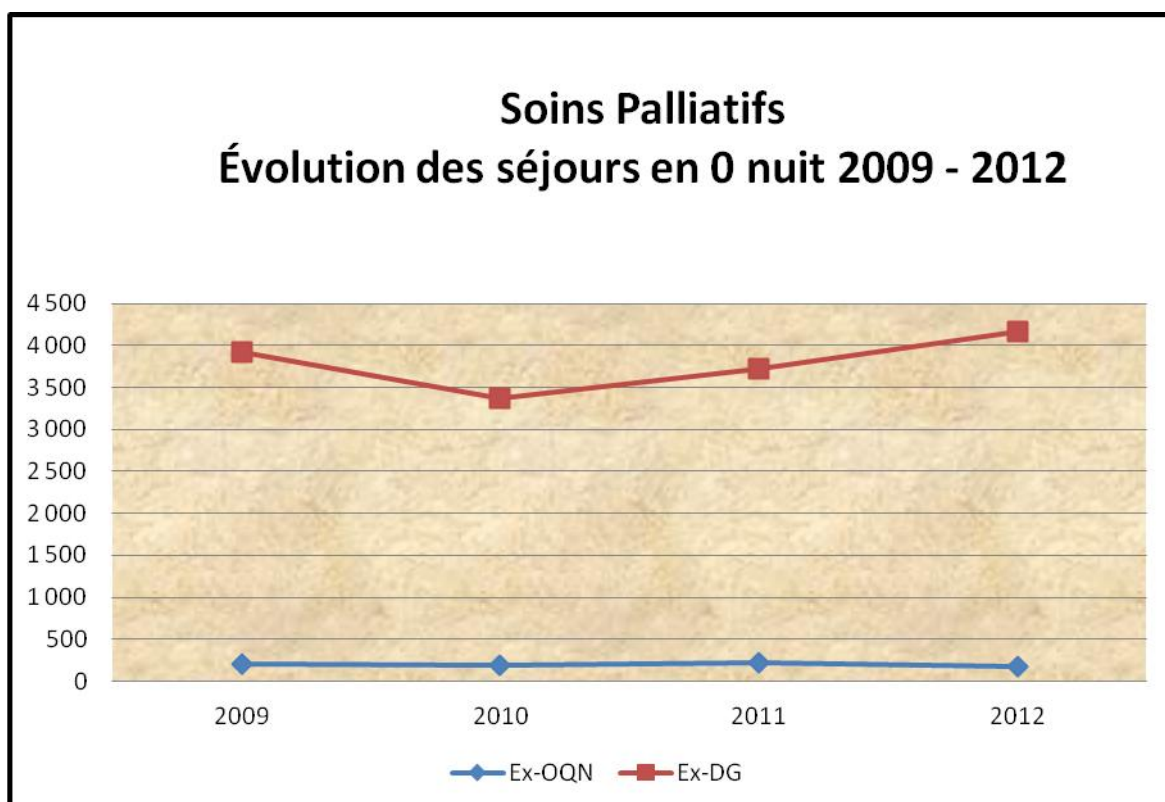


Après une hausse importante (de 40 à 80 000 séjours), nous observons un fléchissement du nombre de prises en charge pour le secteur ex-DGF.
Le secteur ex-OQN s'est quant à lui stabilisé à hauteur de 20 000 séjours.

Prise en charge en zéro jour (23Z02T existe depuis 2009)

0 jour	Nombre de séjours			
	2009	2010	2011	2012
Ex-OQN	208	188	225	176
Ex-DG	3 920	3 373	3 719	4 163
TOTAL	4 128	3 561	3 944	4 339

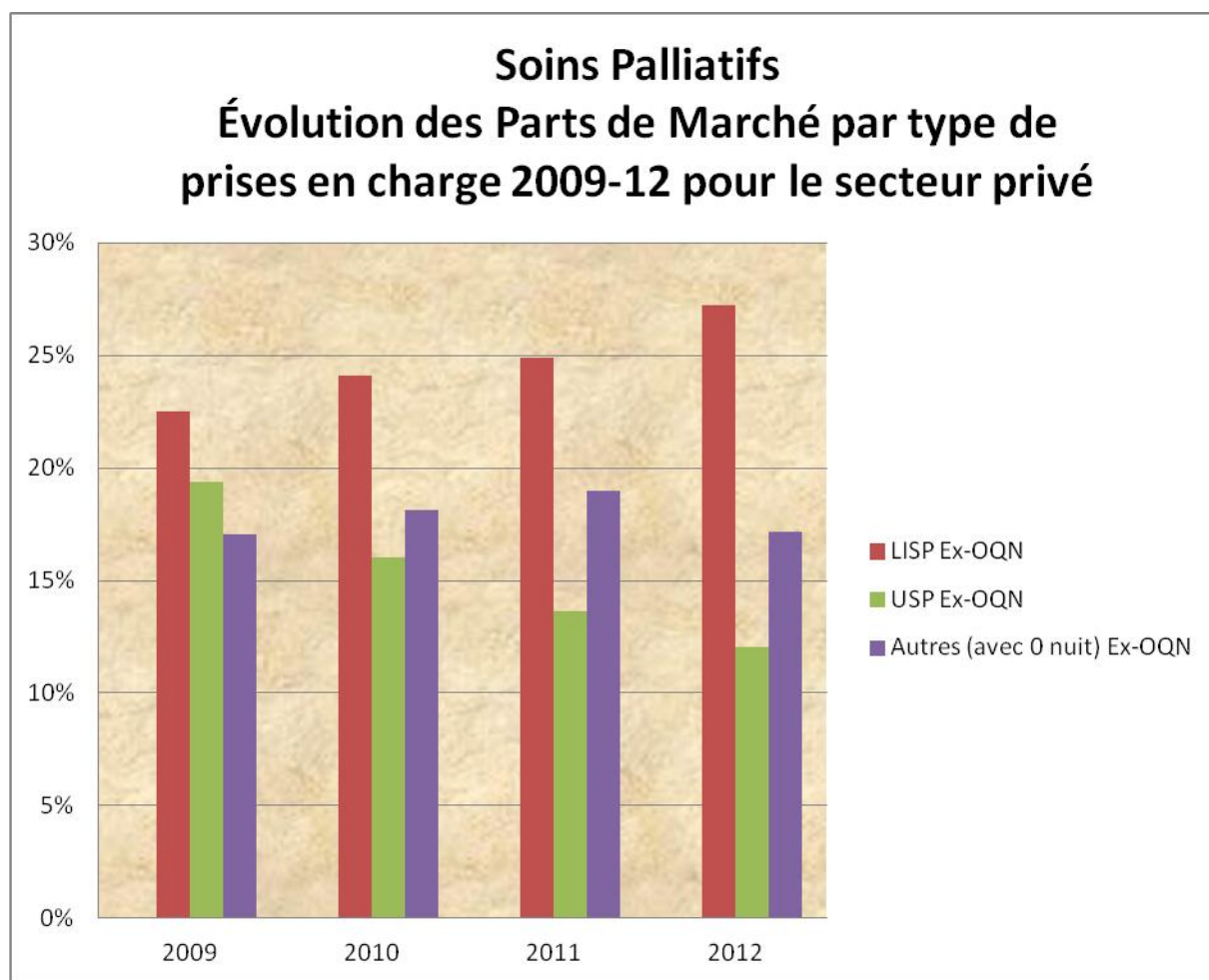
Part de Marché Secteur Ex- OQN	2009	2010	2011	2012
		5,04%	5,28%	5,70%



*Un GHM spécifique pour cette prise en charge est apparu en 2009.
Le secteur ex-OQN ne réalise qu'une faible part de ces séjours (5 à 6%).*

Évolution des Parts de marché par type de prise en charge

Prise en charge	Secteur	Nombre de séjours				PdM			
		2009	2010	2011	2012	2009	2010	2011	2012
LISP	Ex-OQN	12 262	12 290	12 293	13 197	23%	24%	25%	27%
USP	Ex-OQN	2 681	2 473	2 502	2 362	19%	16%	14%	12%
Autres (avec 0 nuit)	Ex-OQN	5 283	4 391	4 359	3 233	17%	18%	19%	17%
LISP	Ex-DG	42 232	38 763	37 057	35 304	77%	76%	75%	73%
USP	Ex-DG	11 134	12 957	15 874	17 258	81%	84%	86%	88%
Autres (avec 0 nuit)	Ex-DG	25 692	19 797	18 586	15 625	83%	82%	81%	83%
TOTAL		99 284	90 671	90 671	86 979				



Pour le secteur Ex-OQN :

L'analyse des parts de marché confirme la hausse des prises en charge en lits identifiés, ainsi que la baisse des séjours en unité de soins palliatifs.

La catégorie « Autres types de prise en charge » reste stable, autour des 16/17% mais les volumes ont nettement décliné dans les deux secteurs.

Évolution du nombre d'USP privées 2009 – 2012 (PMSI) :

Nb USP	2009	2010	2011	2012
Ex OQN	24	23	21	21
Ex-DG	74	79	84	93

En 2012, 21 établissements privés facturent le GHS correspondant à une prise en charge en USP. Leur nombre est resté stable par rapport à 2011 mais le volume a légèrement baissé (de près de 2 700 à 2 350 séjours).

Le nombre d'USP publiques augmente conjointement avec le volume (11 à plus de 17 000 séjours).

Nombre d'établissements ex-OQN qui pratiquent des Soins Palliatifs en 2012 : 142

142 établissements ex-OQN font plus de 30 séjours PMSI (323 Ets en tout).

USP SAE 2012

<u>USP</u>	Privé Lucratif	Privé Non Lucratif	Public
Nombre d'unités de soins palliatifs (USP) MCO	20*	24	65
Nombre d'unités de soins palliatifs (USP) SSR	10	9	5
Nombre de lits au sein des USP	160	475	782
Nombre de nouveaux patients pris en charge dans l'année	2 829	5 887	12 256

Le secteur privé lucratif représente en 2012, 118 lits MCO et 42 SSR pour respectivement 2 104 et 725 nouveaux patients.

**Le découpage SAE diffère de celui du PMSI. Certains établissements ex-OQN sont classés dans le secteur privé non lucratif.*

LISP SAE 2012

<u>LISP</u>	Privé Lucratif	Privé non lucratif	Public
Nombre d'établissements ayant des lits identifiés soins palliatifs (LISP) au sein des services de soins	162	154	511
Nombre de lits LISP (hors Unité de Soins Palliatifs)	915	1 380	3 210
Dont : nombre de LISP dans les services de Soins de Suite et de Réadaptation (SSR)	140	621	690
Nombre de nouveaux patients pris en charge dans ces lits LISP dans l'année :	14 729	13 558	41 170

135 établissements MCO et 27 SSR assurent une prise en charge en lits identifiés pour respectivement 13 013 et 1 716 nouveaux patients.

NB : Concernant le nombre de « nouveau de patient », il s'agit du comptage des patients entrés dans l'année N ayant occupés les lits, sans les occuper déjà l'année précédente N-1. Ne sont pas pris en compte les patients occupant déjà ces lits l'année précédente N-1 et toujours présents l'année N.

EMSP SAE 2012

EMSP	Privé Lucratif	Privé non lucratif	Public
Nombre d'équipes mobiles de soins palliatifs (EMSP)?	26	60	310
Nombre total d'interventions physiques des EMSP	29 766	117 897	807 892
Dont : au sein d'établissements sanitaires (y compris USLD)	18 362	71 119	615 715
Dont : au sein d'établissements médico-sociaux (y compris EHPAD)	974	8 883	33 363
Dont : au domicile des patients	5 000	3 688	34 787
Nombre de patients (file active) pour lesquels il y a eu une intervention (physique ou téléphonique) d'EMSP dans l'année	12 647	25 232	137 492
Nombre d'établissements conventionnés avec l'EMSP d'un autre établissement de santé	277	267	340
Nombre de fois où une EMSP est intervenue (avec déplacement physique) dans l'année, auprès des patients des établissements avec convention	3 979	3 998	23 133
Nombre de patients (file active) des établissements avec convention pour lesquels il y a eu une intervention (physique ou téléphonique) de l'EMSP dans l'année	2 929	4 048	7 436

Financement MIG EMSP - PORTAIL SNATIH de l'ATIH

Secteur ex-OQN

Finess	Raison Sociale	Montant 2012	Montant 2011	Evolution 2011/2012
110780210	CLINIQUE DES GENETS	431 635	431 635	0,00%
110780483	CLINIQUE MONTREAL	534 769	534 769	0,00%
2B0000145	POLYCLINIQUE LA RESIDENCE	91 860	54 419	68,80%
310780259	S.A. CLINIQUE PASTEUR	122 597	131 969	-7,10%
310781695	POLYCLINIQUE MEDICALE DE LA LEZE	45 977	46 933	-2,00%
440023364	CENTRE CATHERINE DE SIENNE	155 000	0	.
650780679	S.A. CLINIQUE DE L'ORMEAU	122 668	130 127	-5,70%
660780784	CLINIQUE SAINT PIERRE	378 410	378 410	0,00%
680007648	ASSOC HOSP A DOM CTRE ALSACE A COLMAR	106 945	0	.
	Total	1 989 861	1 708 262	16,50%

Selon la SAE 2012, 26 établissements privés lucratif (MCO/SSR) disposent d'une équipe mobile. D'après l'ATIH, 9 établissements privés ex-OQN (MCO) élargissent sur ce financement en 2012.

Répartition Régionale de l'ensemble des séjours de Soins Palliatifs : Activité ex-OQN
PMSI MCO 2012 Base Nationale

Région	Nb Séjours Privé 2012	Parts de Marché
Alsace	167	5,5%
Aquitaine	1 601	33,5%
Auvergne	478	27,3%
Basse-Normandie	153	7,1%
Bourgogne	279	13,9%
Bretagne	1 181	27,6%
Centre	913	26,7%
Champagne-Ardenne	139	7,7%
Corse	347	45,5%
Franche-Comté	7	0,6%
Guadeloupe	129	63,9%
Guyane	1	1,1%
Haute-Normandie	681	35,4%
Île de France	2 407	13,4%
La Réunion	180	33,8%
Languedoc-Roussillon	1 686	44,3%
Limousin	300	19,7%
Lorraine	443	13,7%
Martinique	1	0,2%
Midi-Pyrénées	1 636	39,7%
Nord Pas-de-Calais	1 282	24,5%
Pays de Loire	1 177	29,0%
Picardie	433	17,7%
Poitou-Charentes	147	8,6%
Provence-Alpes-Côte d'Azur	1 360	20,6%
Rhône-Alpes	1 664	22,9%

En Île-de-France, le secteur ex-OQN assure 13.4% de la prise en charge de Soins Palliatifs MCO.

21 structures facturent le GHS USP en 2012:

finess	Région	Raison sociale
640780623	Aquitaine	CENTRE ANNIE ENIA
630780211	Auvergne	POLE SANTE REPUBLIQUE - CLERMONT
210780136	Bourgogne	CLINIQUE MEDICO CHIR DE CHENÔVE
710780917	Bourgogne	SA CLINIQUE SAINTE MARIE
290000140	Bretagne	CLINIQUE PASTEUR-SAINT ESPRIT
350002192	Bretagne	POLYCLINIQUE SAINT LAURENT
350005146	Bretagne	POLYCLINIQUE SEVIGNE
180004145	Centre	CLINIQUE GUILLAUME DE VARYE
410000202	Centre	POLYCLINIQUE DE BLOIS
80000094	Champagne-Ardenne	POLYCLINIQUE DU PARC -
950300277	Île de France	HOPITAL PRIVE NORD PARISIEN
970462107	La Réunion	CLINIQUE SAINTE CLOTILDE
110780483	Languedoc-Roussillon	CLINIQUE MONTREAL
340009885	Languedoc-Roussillon	POLYCLINIQUE CHAMPEAU
310780283	Midi-Pyrénées	NOUVELLE CLINIQUE DE L'UNION
310780374	Midi-Pyrénées	CHATEAU DE VERNHES
650780679	Midi-Pyrénées	POLYCLINIQUE DE L'ORMEAU
590008041	Nord Pas-de-Calais	POLYCLINIQUE VAUBAN
590780268	Nord Pas-de-Calais	POLYCLINIQUE DU BOIS
620100099	Nord Pas-de-Calais	HOPITAL PRIVE ARRAS LES BONNETTES
620118513	Nord Pas-de-Calais	CENTRE MCO COTE D'OPALE

135 structures facturent le GHS LISP en 2012:

finess	Région	Raison sociale
670780170	Alsace	CLINIQUE DE L'ORANGERIE STRASB.
680000197	Alsace	POLYCLIN. 3 FRONTIERES ST-LOUIS
240000190	Aquitaine	POLYCLINIQUE FRANCHEVILLE
330780115	Aquitaine	CLINIQUE TIVOLI-DUCOS
330780263	Aquitaine	POLYCLINIQUE BORDEAUX RIVE DROITE
330780479	Aquitaine	POLYCLINIQUE BX-NORD AQUITAINE
470000027	Aquitaine	CLINIQUE ESQUIROL - SAINT-HILAIRE
640780433	Aquitaine	CLINIQUE SAINT ETIENNE
640780490	Aquitaine	POLYCLINIQUE AGUILERA
640780748	Aquitaine	POLYCLINIQUE COTE BASQUE SUD
640780789	Aquitaine	CLINIQUE CHIRURGICALE PAULMY
640780938	Aquitaine	CLINIQUE CHIRURGICALE MARZET
30781116	Auvergne	CL ST-FRANC ST ANT -DESERTINE
30785430	Auvergne	POLYCL ST-ODILON - MOULINS
150780732	Auvergne	C MC - AURILLAC
630781839	Auvergne	CL CHATAIGNERAIE - BEAUMONT
500000146	Basse-Normandie	POLYCLINIQUE DE LA BAIE-ST MARTIN
210006318	Bourgogne	CLINIQUE CLEMENT DREVON
210780789	Bourgogne	CLINIQUE MEDICO-CHIRURGICALE
580780138	Bourgogne	POLYCLINIQUE DU VAL DE LOIRE
710006859	Bourgogne	POLYCLINIQUE DU VAL DE SAONE
890000169	Bourgogne	CLINIQUE PAUL PIQUET
890002389	Bourgogne	POLYCLINIQUE STE MARGUERITE
220000269	Bretagne	CLINIQUE ARMORICAINE RADIOLOGIE
290023431	Bretagne	CMC BAIE DE MORLAIX
350000121	Bretagne	CHP ST-GREGOIRE
350002192	Bretagne	POLYCLINIQUE SAINT LAURENT
560008799	Bretagne	CLINIQUE OCEANE
180004145	Centre	CLINIQUE GUILLAUME DE VARYE
280505777	Centre	NOUVELLE CLINIQUE SAINT FRANCOIS
370000093	Centre	CLINIQUE DE L'ALLIANCE
370007569	Centre	PÔLE SANTÉ LÉONARD DE VINCI
450000278	Centre	SARL POLYCLINIQUE DES MURLINS
100002351	Champagne-Ardenne	CLINIQUE DE CHAMPAGNE - TROYES
510000185	Champagne-Ardenne	POLYCLINIQUE COURLANCY - REIMS
510012040	Champagne-Ardenne	POLYCLINIQUE LES BLEUETS - REIMS
200200145	Corse	POLYCLINIQUE LA RESIDENCE
270000326	Haute-Normandie	CLINIQUE PASTEUR
760021329	Haute-Normandie	HOPITAL PRIVE DE L'ESTUAIRE
760025312	Haute-Normandie	CLINIQUE MATHILDE

760027292	Haute-Normandie	POLYCLINIQUE MEGIVAL
760780510	Haute-Normandie	CLINIQUE DU CEDRE
760780619	Haute-Normandie	CLINIQUE SAINT HILAIRE
760780791	Haute-Normandie	CLINIQUE DES ORMEAUX
760921809	Haute-Normandie	CLINIQUE DE L'EUROPE
750300360	Île de France	HOPITAL DES PEUPLIERS CRF
770300010	Île de France	CLINIQUE CHANTEREINE
770300143	Île de France	POLYCLINIQUE SAINT JEAN
770813400	Île de France	CLINIQUE SAINT FARON
780300414	Île de France	CTRE MEDICO-CHIRURGICAL EUROPE
910300144	Île de France	CTRE MEDICO-CHIRURGICAL ET OBST
910300326	Île de France	CLINIQUE PASTEUR
910803543	Île de France	C.H.P CLAUDE GALIEN
920300043	Île de France	HOPITAL PRIVE D ANTONY
920300266	Île de France	CLINIQUE DU PLATEAU
920300415	Île de France	CLINIQUE LAMBERT
920300597	Île de France	CLINIQUE DE MEUDON LA FORET
920803798	Île de France	CLINIQUE DE LA DEFENSE
930300025	Île de France	HOPITAL EUROPEEN DE PARIS
930300082	Île de France	CENTRE CHIRURGICAL FLOREAL
930300553	Île de France	CLINIQUE DE L'ESTREE
930300595	Île de France	CLINIQUE DU VERT GALANT
940300494	Île de France	POLYCL. DE VILLENEUVE ST GEORGES
950300152	Île de France	CLINIQUE MIRABEAU MONTD'EAUBONNE
950300244	Île de France	CLINIQUE SAINTE MARIE
950300301	Île de France	CLINIQUE MEDICALE DU PARC
970462107	La Réunion	CLINIQUE SAINTE CLOTILDE
110780210	Languedoc-Roussillon	CLINIQUE DES GENETS
300780137	Languedoc-Roussillon	ASSOCIATION CLINIQUE BONNEFON (EX MSP)
300780152	Languedoc-Roussillon	HOPITAL PRIVE LES FRANCISCAINES
300780285	Languedoc-Roussillon	CLINIQUE VALDEGOUR
340015965	Languedoc-Roussillon	SAS POLYCLINIQUE SAINT PRIVAT
340780667	Languedoc-Roussillon	CLINIQUE DU PARC
340780675	Languedoc-Roussillon	CLINIQUE CLEMENTVILLE
340780683	Languedoc-Roussillon	POLYCLINIQUE SAINT ROCH
660780784	Languedoc-Roussillon	CLINIQUE SAINT PIERRE
660790387	Languedoc-Roussillon	POLYCLINIQUE SAINT ROCH
190000224	Limousin	CMC LES CEDRES BRIVE
230780157	Limousin	CLINIQUE DE LA MARCHE
870000288	Limousin	CLINIQUE FRANÇOIS CHENIEUX
540000486	Lorraine	POLYCLINIQUE DE GENTILLY
310780259	Midi-Pyrénées	S.A. CLINIQUE PASTEUR
310780283	Midi-Pyrénées	NOUVELLE CLINIQUE DE L'UNION
310780309	Midi-Pyrénées	POLYCLINIQUE DU PARC

310780366	Midi-Pyrénées	CLINIQUE MONIE
310780374	Midi-Pyrénées	CHATEAU DE VERNHES
310781000	Midi-Pyrénées	CLINIQUE DES CEDRES
310781695	Midi-Pyrénées	CLINIQUE DE LAGARDELLE
460780067	Midi-Pyrénées	CLINIQUE FONT REDONDE
650780679	Midi-Pyrénées	POLYCLINIQUE DE L ORMEAU
810000224	Midi-Pyrénées	CMCO CLAUDE BERNARD
820000057	Midi-Pyrénées	CLINIQUE DU PONT DE CHAUME
590006870	Nord Pas-de-Calais	CLINIQUE SAINTE MARIE
590780268	Nord Pas-de-Calais	POLYCLINIQUE DU BOIS
590782496	Nord Pas-de-Calais	CLINIQUE SAINT JEAN
590782546	Nord Pas-de-Calais	CLINIQUE DE VILLENEUVE D'ASCQ
590788964	Nord Pas-de-Calais	POLYCLINIQUE DU PARC
590817458	Nord Pas-de-Calais	CLINIQUE DE LA VICTOIRE
620100735	Nord Pas-de-Calais	POLYCLINIQUE DE L'ARTOIS
620100750	Nord Pas-de-Calais	CLINIQUE AMBROISE PARE
620101311	Nord Pas-de-Calais	CLINIQUE DES 2 CAPS
620106088	Nord Pas-de-Calais	CLINIQUE MEDICO CHIRURGICALE
440023364	Pays de Loire	CENTRE CATHERINE DE SIENNE
440024982	Pays de Loire	AHO CLINIQUE SAINT AUGUSTIN
490000262	Pays de Loire	CLINIQUE SAINT-JOSEPH
720000249	Pays de Loire	CLINIQUE VICTOR HUGO
720017748	Pays de Loire	POLE SANTE SUD SITE CMCM
850000118	Pays de Loire	CLINIQUE SAINT CHARLES
20010047	Picardie	POLICLINIQUE ST CLAUDE
600100184	Picardie	CLINIQUE LE VALOIS
600100754	Picardie	POLYCLINIQUE SAINT-COME S. A.
800009920	Picardie	SA CLINIQUE VICTOR PAUCHET
800013179	Picardie	SAS CLINIQUE DE L'EUROPE
160013207	Poitou-Charentes	CENTRE CLINICAL
790009948	Poitou-Charentes	POLYCLINIQUE INKERMANN
860010321	Poitou-Charentes	POLYCLINIQUE DE POITIERS
60780517	Provence-Alpes-Côte d'Azur	POLYCLINIQUE SAINT-JEAN
60780715	Provence-Alpes-Côte d'Azur	CLINIQUE SAINT GEORGE
60785219	Provence-Alpes-Côte d'Azur	CLINIQUE PLEIN CIEL
130781289	Provence-Alpes-Côte d'Azur	POLYCLINIQUE DU PARC RAMBOT LA PROVENCALE
130784051	Provence-Alpes-Côte d'Azur	POLYCLINIQUE CLAIRVAL
830100251	Provence-Alpes-Côte d'Azur	CLINIQUE DU CAP D'OR
10780195	Rhône-Alpes	CLINIQUE CONVERT BOURG-EN-B.
260003017	Rhône-Alpes	SA CLINIQUE KENNEDY
260006267	Rhône-Alpes	CLINIQUE GENERALE
380785956	Rhône-Alpes	CLINIQUE DES CEDRES
690023411	Rhône-Alpes	HOPITAL PRIVE JEAN MERMOZ
690780366	Rhône-Alpes	CLINIQUE CHARCOT

690780390	Rhône-Alpes	POLYCLINIQUE DE RILLIEUX
690780648	Rhône-Alpes	CLINIQUE DE LA SAUVEGARDE
690780655	Rhône-Alpes	HÔPITAL PRIVE DE L'EST LYONNAIS
690793468	Rhône-Alpes	INFIRMERIE PROTESTANTE DE LYON
740014345	Rhône-Alpes	HOPITAL PRIVE PAYS DE SAVOIE
740780424	Rhône-Alpes	CLINIQUE GENERALE ANNECY
740785357	Rhône-Alpes	POLYCLINIQUE DE SAVOIE